


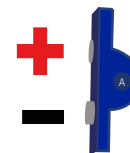
recto extérieur dessous  
verso intérieur dessus milieu

- (1) coller
- insérer
- souder
- superposer  
1 sur 2 sur 3
- clipser  
le connecteur jaune
- visser  
à la main puis au  
tournevis étoile

1 2 3




- (1) clipser  
les connecteurs jaune & bleu



- (2) visser  
à la main puis au  
tournevis étoile



learning matters  
- modèle -




matériaux et outils



tournevis



fer à souder



vis  
+ écrou



aimants



colle

